

Sistemas Digitais

Álgebra de Boole Binária e Especificação de Funções

João Paulo Baptista de Carvalho

joao.carvalho@inesc.pt



Álgebra de Boole Binária

- A Álgebra de Boole binária – através do recurso à utilização de funções booleanas (ou funções lógicas) – é a principal teoria de suporte às metodologias de síntese e análise de circuitos digitais
- Utiliza variáveis binárias, i.e., que só podem assumir um de dois valores: {0,1}; {Low,High}; {True,False}; etc.
- Às variáveis Binárias também se dá o nome de variáveis Lógicas ou Booleanas

Funções Lógicas de Uma Variável

- Como só estão definidos 2 elementos no universo da Álgebra de Boole binária, o número de funções lógicas é finito, o que potencia uma abordagem algébrica bastante simples
- Veja-se o exemplo para uma única variável:

Tabela de verdade

x	$f_0(x)$	$f_1(x)$	$f_2(x)$	$f_3(x)$
0	0	0	1	1
1	0	1	0	1

- Só existem 4 funções possíveis!

$$f_0(x) = 0$$

$$f_1(x) = x$$

$$f_2(x) = \bar{x}$$

$$f_3(x) = 1$$

constante 0

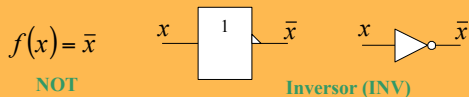
identidade

negação

constante 1

Negação (NOT)

- Das funções apresentadas, a Negação, Complemento, ou NOT, é a mais importante, e caracteriza-se por transformar uma afirmação Verdadeira numa Falsa (e vice-versa)
- Para além da expressão algébrica e da tabela de verdade, a negação pode ser graficamente representada por um dos seguintes símbolos lógicos:



- Dupla Negação: $\bar{\bar{x}} = x$
- Demonstração do teorema da dupla negação por indução completa:

x	\bar{x}	$\bar{\bar{x}}$
0	1	0
1	0	1

Funções de Duas Variáveis

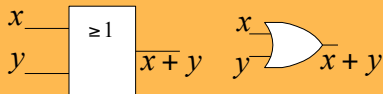
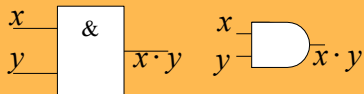
- Existem 16 diferentes funções lógicas de 2 variáveis. As mais importantes são denominadas AND, OR, NAND, NOR e XOR
- Conjunção (AND, Produto Lógico, \wedge) e Disjunção (OR, Soma Lógica, \vee):

AND

x	y	x.y
0	0	0
0	1	0
1	0	0
1	1	1

OR

x	y	x+y
0	0	0
0	1	1
1	0	1
1	1	1

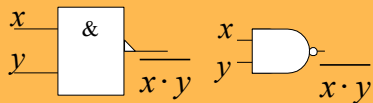


Funções de Duas Variáveis

- NAND (AND negado), NOR (OR negado) e XOR (OU-Exclusivo):

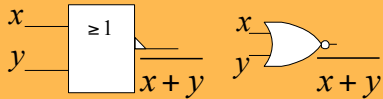
NAND

x	y	$\overline{x \cdot y}$
0	0	1
0	1	1
1	0	1
1	1	0



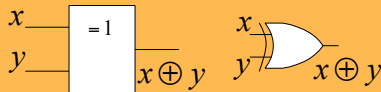
NOR

x	y	$\overline{x+y}$
0	0	1
0	1	0
1	0	0
1	1	0



XOR

x	y	$x \oplus y$
0	0	0
0	1	1
1	0	1
1	1	0



Álgebra de Boole Binária

Uma **Álgebra de Boole binária** é um sistema algébrico $B_2 = (A = \{0,1\}, \cdot, +, \bar{})$ formado por um conjunto gerador A e por duas operações binárias, $\cdot, +$, designadas por **produto lógico** e **soma lógica**, e por uma operação designada por complemento, tal que:

•(I) $\forall_{x,y \in A} (x \cdot y \in A) \wedge (x + y \in A)$ (Propriedade de Fecho)

•(II) $\forall_{x,y,z \in A}$ verifica-se:

- | | | |
|--------------------------------|---|---|
| •A1 (Propriedade Comutativa) | $x \cdot y = y \cdot x$ | $x + y = y + x$ |
| •A2 (Propriedade Associativa) | $x + (y + z) = (x + y) + z$ | $x \cdot (y \cdot z) = (x \cdot y) \cdot z$ |
| •A3 (Propriedade Distributiva) | $x \cdot (y + z) = (x \cdot y) + (x \cdot z)$ | $x + (y \cdot z) = (x + y) \cdot (x + z)$ |
| •A4 (Elemento neutro) | $x \cdot 1 = x$ | $x + 0 = x$ |
| •A5 (Complemento) | $x \cdot \bar{x} = 0$ | $x + \bar{x} = 1$ |
| •A6 (Idempotência) | $x \cdot x = x$ | $x + x = x$ |

[Hist.] Boole, George (1815-1864), Matemático britânico. Em 1854, publicou "*An Investigation of the Laws of Thought*" onde descreveu um sistema algébrico mais tarde designado por *álgebra de Boole*

Propriedades Básicas da Álgebra de Boole Binária

$$=$$
$$x = x$$

$$x + 0 = x$$

$$x + 1 = 1$$

$$x + x = x$$

$$x + \bar{x} = 1$$

$$x \cdot 1 = x$$

$$x \cdot 0 = 0$$

$$x \cdot x = x$$

$$x \cdot \bar{x} = 0$$

$$x \oplus y = \bar{x} \cdot y + x \cdot \bar{y}$$

$$x \oplus y = (x + y) \cdot (\bar{x} + \bar{y})$$

$$x \oplus 0 = x$$

$$x \oplus 1 = \bar{x} \quad (\text{XOR})$$

$$\overline{x \oplus y} = \bar{x} \oplus y = x \oplus \bar{y}$$

$$x + y = y + x$$

$$x \cdot y = y \cdot x$$

Comutatividade

$$x + (y + z) = (x + y) + z$$

$$x \cdot (y \cdot z) = (x \cdot y) \cdot z$$

Associatividade

$$x \cdot (y + z) = x \cdot y + x \cdot z$$

$$x + y \cdot z = (x + y) \cdot (x + z)$$

Distributividade

$$\overline{x + y} = \bar{x} \cdot \bar{y}$$

$$\overline{x \cdot y} = \bar{x} + \bar{y}$$

DeMorgan

$$x \cdot y + x \cdot \bar{y} = x$$

$$(x + y) \cdot (x + \bar{y}) = x$$

Adjacência



Princípio da Dualidade

- Qualquer expressão válida numa álgebra de Boole tem uma expressão dual, também válida nessa álgebra, que se obtém por troca do símbolo operatório '+' com o símbolo operatório '.', e por troca do par de valores 0 e 1

- Exemplo:

$$x + 0 = x \quad x \cdot 1 = x$$

Mais teoremas...

- **Absorção:**

$$x \cdot (x + y) = x$$

$$x + x \cdot y = x$$

- **Redundância:**

$$x + \bar{x} \cdot y = x + y$$

$$x \cdot (\bar{x} + y) = x \cdot y$$

- **Consenso:**

$$x \cdot y + y \cdot z + \bar{x} \cdot z = x \cdot y + \bar{x} \cdot z$$

$$(x + y) \cdot (y + z) \cdot (\bar{x} + z) = (x + y) \cdot (\bar{x} + z)$$

Leis de Morgan:

$$\overline{x + y} = \overline{x} \cdot \overline{y}$$

$$\overline{x \cdot y} = \overline{x} + \overline{y}$$

- Permitem transformar uma soma de produtos num produto de somas e vice-versa

• Verificação por Tabelas de Verdade

x	y	x+y	$\overline{x+y}$	\overline{x}	\overline{y}	$\overline{x \cdot y}$
0	0	0	1	1	1	1
0	1	1	0	1	0	0
1	0	1	0	0	1	0
1	1	1	0	0	0	0

• Generalização para n variáveis

$$\overline{x_1 + x_2 + \dots + x_n} = \overline{x_1} \cdot \overline{x_2} \cdot \dots \cdot \overline{x_n}$$

$$\overline{x_1 \cdot x_2 \cdot \dots \cdot x_n} = \overline{x_1} + \overline{x_2} + \dots + \overline{x_n}$$



Representação de Funções

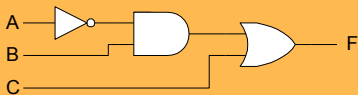
- ▶ Por função Booleana:

$$f = \bar{a}b + c$$

$\bar{a}b$ e c são os termos da função.

\bar{a} , b e c são os literais.

- ▶ Por Circuito Lógico (ou Logigrama):



- ▶ Por Tabela de Verdade:

a	b	c	a b	f
0	0	0	0	0
0	0	1	0	1
0	1	0	1	1
0	1	1	1	1
1	0	0	0	0
1	0	1	0	1
1	1	0	0	0
1	1	1	0	1

Funções mais de 2 variáveis

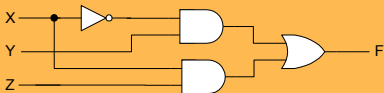
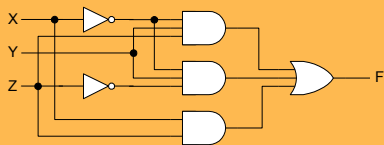
- Exemplo de Simplificação e Representação sob a forma de Logigrama:

$$f = \bar{x}yz + \bar{x}y\bar{z} + xz$$

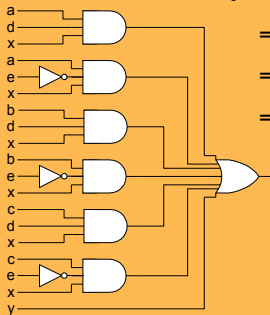
$$= \bar{x}y(z + \bar{z}) + xz$$

$$= \bar{x}y \cdot 1 + xz$$

$$= \bar{x}y + xz$$

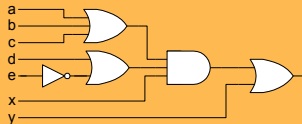


Exemplo de Simplificação (II)



Realização a 2 níveis
(soma de produtos)

$$\begin{aligned} f &= adx + a\bar{e}x + bdx + b\bar{e}x + cdx + c\bar{e}x + y \\ &= (ad + a\bar{e} + bd + b\bar{e} + cd + c\bar{e})x + y \\ &= ((a + b + c)d + (a + b + c)\bar{e})x + y \\ &= ((a + b + c)(d + \bar{e}))x + y \end{aligned}$$



Realização Multinível

Especificação por tabela: Importância das funções AND, OR e NOT

A	B	C	f_1	f_2	f_3	f
0	0	0	0	0	0	0
0	0	1	0	0	0	0
0	1	0	0	0	0	0
0	1	1	0	0	0	0
1	0	0	0	0	1	1
1	0	1	0	0	0	0
1	1	0	0	1	0	1
1	1	1	1	0	0	1

$$f = f_1 + f_2 + f_3$$

$$f_1 = ABC$$

$$f_2 = AB\bar{C}$$

$$f_3 = A\bar{B}\bar{C}$$

$$f = ABC + AB\bar{C} + A\bar{B}\bar{C}$$

- ✦ É sempre possível definir uma função utilizando o conjunto {AND, OR, NOT} !!!

Especificação por soma de mintermos

- O método anterior permitiu igualmente a passagem da representação de uma função por uma tabela para uma expressão algébrica
- Essa expressão é uma soma de produtos em que todos os produtos envolvem todas as variáveis da função

m	A	B	C	f
0	0	0	0	0
1	0	0	1	0
2	0	1	0	0
3	0	1	1	0
4	1	0	0	1
5	1	0	1	0
6	1	1	0	1
7	1	1	1	1

$$f = ABC + ABC\bar{C} + A\bar{B}\bar{C}$$

- A estes produtos chama-se mintermos
- A expressão em termos de soma de mintermos é única
- A esta expressão também se chama 1ª forma canónica ou forma canónica normal disjuntiva
- Cada mintermo corresponde a um dos 1s da função

• É usual referir cada mintermo pelo número correspondente em binário

• Assim:

$$f = m_4 + m_6 + m_7 \Leftrightarrow f = \sum m(4,6,7)$$



Especificação por produto de maxtermos

- Em vez de se trabalharem com '1's, também é possível construir a expressão da função através dos seus '0's
- Essa expressão é um produto de somas em que todas as somas envolvem todas as variáveis da função

$$g = (A+B+C)(A+B+\bar{C})(A+\bar{B}+C)(A+\bar{B}+\bar{C})(\bar{A}+B+\bar{C})$$

M	A	B	C	g
0	0	0	0	0
1	0	0	1	0
2	0	1	0	0
3	0	1	1	0
4	1	0	0	1
5	1	0	1	0
6	1	1	0	1
7	1	1	1	1

- A cada uma das somas chama-se **maxtermo**
- A esta expressão também se chama 2ª forma canónica ou forma canónica normal conjuntiva
- Cada maxtermo corresponde a um dos 0s da função

É usual referir cada maxtermo pelo número correspondente em binário

Assim:

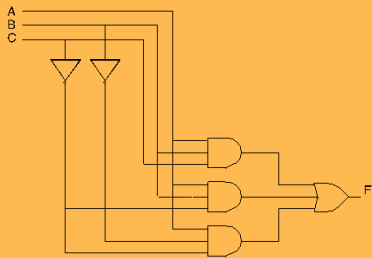
$$g = M_0.M_1.M_2.M_3.M_5 \Leftrightarrow f = \prod M(0,1,2,3,5)$$



Especificação da 1ª forma canónica por logigrama

A	B	C	f
0	0	0	0
0	0	1	0
0	1	0	0
0	1	1	0
1	0	0	1
1	0	1	0
1	1	0	1
1	1	1	1

$$f = ABC + ABC\bar{C} + A\bar{B}\bar{C}$$



- Cada mintermo é representado por uma das portas AND
- Existe uma correspondência entre cada AND, cada um dos 1s da tabela e cada um dos produtos da expressão

Importância das funções NAND e NOR

- Como vimos, qualquer função pode ser representada como uma soma de mintermos. Por exemplo:

$$f = ABC + ABC\bar{C} + A\bar{B}\bar{C}$$

- Aplicando uma dupla negação à expressão:

$$f = \overline{\overline{ABC + ABC\bar{C} + A\bar{B}\bar{C}}}$$

- Aplicando as Leis de Morgan:

$$f = \overline{\overline{ABC} \cdot \overline{ABC\bar{C}} \cdot \overline{A\bar{B}\bar{C}}}$$

- Obtém-se assim uma expressão em que só surgem NANDs e NOTs. Como um NOT pode ser feito com um NAND, então **qualquer função pode ser implementada só com NANDs**

$$\overline{A \cdot A} = \bar{A}$$



- O mesmo se aplica aos NORs (basta partir da 2ª forma canónica)

Manipulação e Simplificação de Funções

- A manipulação de uma função pode ser feita para obter uma expressão mais simples ou para obter a expressão em certas formas:

- Simplificar

$$\begin{aligned}f &= \overline{A}\overline{B}C + AC + BC \\ &= (\overline{A}\overline{B} + A + B)C \\ &= (\overline{B} + A + B)C \\ &= 1C \\ &= C\end{aligned}$$

- Obter expressão com operadores de 2 variáveis e negações

$$\begin{aligned}f &= \overline{A}\overline{B}D + \overline{A}\overline{C}D + ACD + A\overline{B}\overline{D} \\ &= \overline{A}(\overline{B}D + \overline{C}D) + A(\overline{B}\overline{D} + CD)\end{aligned}$$

- Obter expressão só com NANDS

$$\begin{aligned}f &= \overline{A}\overline{B}D + \overline{A}\overline{C}D + ACD + A\overline{B}\overline{D} \\ &= \overline{\overline{\overline{A}\overline{B}D} \cdot \overline{\overline{\overline{A}\overline{C}D} \cdot \overline{\overline{ACD} \cdot \overline{A\overline{B}\overline{D}}}}}\end{aligned}$$

Bibliografia

- Arroz,G., Monteiro,J.C., Oliveira,A., “Arquitectura de Computadores, dos Sistemas Digitais aos Microprocessadores”, Capítulo 2, 2ª Edição, 2009
- Mano,M., Kime,C. – “Logic and Computer Design Fundamentals”, Prentice Hall, Caps 2.1,2.2
- Sêro,C. – “Sistemas Digitais: Fundamentos Algébricos”, IST Press, 2003